



LIEBEN, FOTOGRAFIEREN, TEILEN.
#WELLABEWEGT
@WELLAPROFDE
#COLORFRESHMASK

www.wella.de





COLOR *mask* FRESH

TECHNIKFOLDER

Ihre Chance

IMMER MEHR KUNDEN FRISCHEN IHRE HAARFARBE ZUHAUSE AUF,
KAUFEN DIE PRODUKTE ABER NICHT IM Salon!

8/10 Farbkunden im Salon würden Produkte zur Farbauffrischung für zuhause kaufen.



Aber nur 2/10 tun das bereits.*

Warum?

Kunden nutzen Tönungen, um die Farbe zuhause aufzufrischen und zu verändern, aber die Salons haben diesen Trend zu lange ignoriert ...

Friseure sind die besten Berater ihrer Kunden, **jedes zuhause verwendete Produkt sollte zuerst im Salon vorgestellt werden!** Biete das perfekte Produkt an, um Frauen und Männern den Wunsch nach frischer Haarfarbe zu erfüllen.

**DU BIST DER FARBBERATER –
VON DEINEM SALON BIS INS ZUHAUSE DEINER KUNDEN**

* Quelle: Interne CMI-Umfrage 2017

Color Fresh Masks

12 NEUE TÖNUNGSMASKEN,

DIE SICH **OHNE HAARSCHÄDIGUNG AM HAAR** ANLAGERN, ZUM AUFFRISCHEN ODER ZUR VERÄNDERUNG DER HAARFARBE **ZUHAUSE**.

natürlich



NATURAL – 7 NATÜRLICHE NUANCEN

- Blond- bis Rottöne für natürliche Akzente
- sichtbar mehr Farbe und Glanz
- angenehmer Duft

Blond- bis Rottöne revitalisieren und auffrischen, für natürliche Akzente mit angenehmen Duft.

Mit **AVOCADOÖL** und **APRIKOSENKERNÖL**

intensiv

EXPRESSIVE – 5 LEBENDIGE NUANCEN FÜR SICHTBARE FARBTRANSFORMATION

- intensive, lebendige Farbergebnisse
- farbechtes Auswaschverhalten
- ohne Parfum

Bekenne Farbe mit diesen expressiven Masken.

Mit **ARGANÖL**



WAS IST DAS

BESONDERE

AN DEN COLOR FRESH MASKS?

Die Rezeptur der neuen Color Fresh Masks von Wella Professionals besteht aus sorgfältig ausgewählten Farb- und Pflegestoffen für professionelle Ergebnisse, dass sich das Haar, gesund anfühlt. All das ganz ohne Haarschädigung! Color Fresh Masks frischen nicht nur den professionellen Farbservice auf, sie verringern auch den Haarbruch beim Kämmen.



Eine glattere Haaroberfläche lässt die Bürste besser gleiten, das Haar wird geschont, neigt zu weniger Frizz und ist leichter frisierbar.



Die direktziehenden Farbstoffe lagern sich sanft an der äußeren Haarschicht an. Die Intensität des Farbeergebnisses ist abhängig von der Ausgangssituation des Haares – der Haarstruktur und der Porosität.



Reichhaltige Pflegestoffe lassen Ihr Haar sichtbar glänzen, es fühlt sich großartig an.

VORTEILE


ERLEBEN

EINFACHE ANWENDUNG, sichtbares Farbergebnis, farbechtes Auswaschverhalten.*

Die Pflegeformel spendet **FEUCHTIGKEIT FÜR GESCHMEIDIGERES HAAR.**

OHNE Inhaltsstoffe **TIERISCHEN URSPRUNGS**

FREI von Silikonen




Für die wöchentliche Anwendung



Sichtbare Ergebnisse in 10 Minuten

* Abhängig von der Nuance, gilt für alle Farbtöne außer Pearl Blonde, Lilac Frost, Golden Gloss und Caramel Glaze.



FÜR WEN GEEIGNET?


Es gibt nicht nur einen Typ Kunde für die **Color Fresh Masks**. Es gibt eine Maske für jeden Kunden.

Kunden möchten länger etwas von ihrer Salonfarbe haben, sie erhalten und auffrischen oder mit neuen Farben spielen und besondere Looks kreieren!


1. GELBSTICH MATTIEREN




2. HAARFARBE AUFFRISCHEN



3. TRANSFORMATION VON PASTELL BIS FARBINTENSIV



ANWENDUNG:



1 Haar shampooen und mit einem Handtuch trocknen.




2 Handschuhe tragen, um Hände und Nägel vor Anfärbung zu schützen.



3 Partienweise die Color Fresh Mask großzügig auftragen, durchkämmen und bis zu 10 Minuten einwirken lassen.



4 Gut ausspülen, stylen und fertig – kein Conditioner nötig!



Bei mittlerer Haarlänge und Struktur etwa 40 g verwenden (wie eine kleine Kugel Eiscreme).

NÜTZLICHE TIPPS


ZUR ANWENDUNG

Altes T-Shirt tragen, das ruhig ein paar Farbspritzer abbekommen darf, da die Masken während der Einwirkzeit abfärben können. Manche Masken sehen dunkler aus als das tatsächliche Farbergebnis, also keine Angst!

GELBSTICH MATTIEREN:

- Zuerst auf gelbe/goldene Bereiche auftragen
- Zuletzt auf die hellsten Bereiche auftragen und durchkämmen
- Je heller und poröser das Haar, desto deutlicher die Nuancierung

mattieren



AUFFRISCHEN:

- Großzügig auf Längen und Spitzen auftragen
- Durchkämmen für gleichmäßiges Ergebnis

auffrischen



TRANSFORMATION VON PASTELL ZU FARBINTENSIV

- In kleinen Partien arbeiten
- Jeweils großzügig auftragen und durchkämmen
- Für mehr Intensität bis zu 20 Minuten einwirken lassen

transformieren



DAS KOMPLETTE SORTIMENT ERKUNDEN

Die Color Fresh Masks eignen sich für dezente bis auffällige Transformationen. Das Ergebnis kann variieren, je nach Nuance, Ausgangsfarbtönen und Porosität des Haars. Hier eine Anleitung, um jedem Kunden die passende Maske zu empfehlen.



pearl
blonde

Ideal bei voraufgehelltem Haar und helleren Farbtönen, um ein Platin-blond zu erhalten, ohne den Ton extrem zu ändern.

Ideal für Farbtiefe 8/ und heller.
Ideal zum Auffrischen folgender Nuancen: /81, /8



WIR EMPFEHLEN DIE NUANCE
AB TONTIEFE 8/ UND HELLER



WIR EMPFEHLEN DIE NUANCE
AB TONTIEFE 8/ UND HELLER



lilac
frost

Ideal bei voraufgehellten und helleren Farbtönen. Lilac Frost mattiert, wirkt so einem ungewollten Gelbstich entgegen und kreiert ein kühles Beige-Blond.

Ideal für Farbtiefe 8/ und heller.
Ideal zum Auffrischen folgender Nuancen: /69, /96, /16



golden
gloss

Revitalisierung von blondem Haar und Strähnen mit eleganten Goldtönen.

Ideal für Farbtiefe 7/ und heller.
Ideal zum Auffrischen folgender Nuancen: /03, /3, /7, /31, /38

Tipp: Für dunklere, sattere Schattierungen **Caramel Glaze** verwenden.

Hinweis: Diese Maske sieht dunkler aus als das Endergebnis.



WIR EMPFEHLEN DIE NUANCE
AB TONTIEFE 7/ UND HELLER



WIR EMPFEHLEN DIE NUANCE
AB TONTIEFE 6/ UND HELLER



Auch als Auffrischung von mittelblonden und braunen Illuminage/Balayage Styles mit Karamell-Schimmer.

Ideal für Farbtiefe 6/ und heller.
Ideal zum Auffrischen folgender Nuancen: /35, /7, /73



WIR EMPFEHLEN DIE NUANCE
AB TONTIEFE 5/ UND HELLER



Schafft tiefe Rosétöne auf mittelblondem und voraufgehelltem Haar. Je heller das Haar, desto leuchtender das Rosé.

Ideal für Farbtiefe 5/ und heller.
Ideal zum Auffrischen folgender Nuancen: /5, /65, /75



Auffrischung von braunem Haar mit elegantem, üppigem Schokoladenton.

Ideal für Farbtiefe 7/ und heller.
Ideal zum Auffrischen folgender Nuancen: /7, /75, /76, /77



WIR EMPFEHLEN DIE NUANCE
AB TONTIEFE 4/ UND HELLER



Auffrischen von lebendigen Kupfertönen.

Ideal für Farbtiefe 5/ und heller.
Je heller das Haar, desto leuchtender das Ergebnis.
Ideal zum Auffrischen folgender Nuancen: /43, /34, /47



WIR EMPFEHLEN DIE NUANCE
AB TONTIEFE 5/ UND HELLER

ZEIGE **STOLZ** DIE AUFFÄLLIGE FARBTRANSFORMATION



pink



Transformation bei blondem Haar oder Auffrischen von Color Fresh CREATE High Magenta.

VORHER	NACHHER

WIR EMPFEHLEN DIE NUANCE AB TONTIEFE 5/ UND HELLER

VORHER	NACHHER

WIR EMPFEHLEN DIE NUANCE AB TONTIEFE 5/ UND HELLER



purple

Transformation bei blondem Haar oder Auffrischen von Color Fresh CREATE Ultra Purple.



red

Transformation bei blondem Haar oder Auffrischen von Color Fresh CREATE Next Red.

VORHER	NACHHER

WIR EMPFEHLEN DIE NUANCE AB TONTIEFE 5/ UND HELLER



WIR EMPFEHLEN DIE NUANCE AB TONTIEFE 5/ UND HELLER



Transformation bei voraufgehelltem Haar oder Auffrischen von Color Fresh CREATE New Blue.



WIR EMPFEHLEN DIE NUANCE AB TONTIEFE 5/ UND HELLER

Ihr Statement in Fresh Mint.

PFLEGE FÜR ZUHAUSE

Du als Friseur bist der beste Pflegeberater Deiner Kunden. Jedes zuhause verwendete Produkt sollte daher zuerst im Salon vorgestellt werden! Empfehle als Erstes ein Shampoo und einen Conditioner.



INVIGO Color Brilliance

SOFORTIGE FARBBRILLANZ.
FÜR BIS ZU 7 WOCHEN FARBSCHUTZ.*

* bei regelmäßiger Verwendung von INVIGO Color Brilliance Shampoo



INVIGO Nutri-Enrich

FÜR GESCHMEIDIGES HAAR VOLLER
VITALITÄT.

MIT VITAMIN E UND GOJIBEEREN.



Color Motion

FÜR GLÄNZENDES, GESTÄRKTES
COLORIERTES HAAR.

BIS ZU 8 WOCHEN FARBSCHUTZ*
MIT DEM WELLPLEX STRUKTUR-
FESTIGER FÜR GESTÄRKTES HAAR.**

* bei Anwendung von Structure+ Mask

** bei Anwendung von Structure+ Mask vs. keine Behandlung



Fusion

INTENSIVE, REGENERIERENDE PFLEGE.
FÜR BIS ZU 95 % MEHR WIDERSTANDS-
KRAFT GEGEN HAARBRUCH.*

* gegenüber einem reinigenden Shampoo

COLOR CLUB TIPPS

Der Wella Color Club ist schon ein großer Fan der neuen Color Fresh Masks. Unsere Experten haben exklusive Tipps für euch, was ihr alles mit den Color Fresh Masks kreieren könnt, und berichten, warum sie die Color Fresh Masks nicht mehr in ihren Salons missen wollen.



Andreas J. Paischer

Die ideale Farbauffrischung mit sensationeller Pflegewirkung für zuhause – der seidige Glanz und die Konsistenz der Creme motiviert zum selbst Auftragen und gibt einen Vorgeschmack auf die Pflegewirkung fürs Haar.

MEIN EXTRA TIPP:

Die Color Fresh Mask kannst du am besten mit der 5-Felder-Methode auftragen (Nacken, Hinterkopf, 2x Seiten und Oberkopf). Mit einem großzackigem Kamm verteilst du die Pflege gut im Haar.



Jutta Gsell

Durch die Color Fresh Masks erhalte ich bei meinen Kunden ein spürbar besseres Haargefühl und das in nur wenigen Minuten.

MEIN MIX-TIPP:

Um richtig eisige Haare zu kreieren mische ich die Color Fresh Mask Mint mit einer Pflegemaske. So erhalte ich eine sehr schön eisige, leicht bläuliche Nuancierung.



Matthias Scharf

Ich freue mich riesig über die Color Fresh Masks, weil ich meinen Kunden nun endlich ein einfach anzuwendendes Gloss mit nach Hause geben kann.

MEIN EXTRA TIPP:

Die Color Fresh Masks können super genutzt werden, um den Ansatz zu mattieren und um einem ungewünschten Ton entgegen zu nuancieren.

MEIN MIX-TIPP:

Am liebsten mische ich die Nuance Golden Gloss mit der Nuance Lilac Frost – dabei entsteht ein einzigartiges, Mushroom Blonde mit tollen Glanzeffekten.



Markus Droste

Die Color Fresh Masks sind der perfekte Begleiter für Illuminage/Balayage Kunden, die ihr Farbergebnis auch allein zuhause, sicher mit Glanz und dem richtigen Ton veredeln möchten.

MEIN EXTRA TIPP:

Color Fresh Mask ist ideal bei weißem oder grau meliertem Haar, um dieses mit zarter Nuancierung zu beleben – perfekt für Kunden, die nicht färben möchten.

