



**NEU**

# BLONDORPLEX CREAM TONER



**BlondorPlex Cream Toner** ist unser erster Express Blonde Toner für alle Aufhellungsservices. Dank **PLEX-Technologie** sorgt er für bis zu 90% weniger Haarbruch\* – für **glänzende und gesund aussehende Blondergebnisse**.

- BlondorPlex Express Gloss in **nur 5 Minuten**
- **Neutralisiert** unerwünschte Goldreflexe
- Bis zu **90% weniger Haarbruch\***

## 3 FARB TÖNE PLUS 1 ULTRA COOL BOOSTER FÜR HARMONISCHE BLONDERGEBNISSE

	Aufgehelltes Haar	<b>/16 Lightest Pearl</b> Ideal für helle Farbstufen, um einen zarten Perlton zu erzielen und Goldreflexe zu neutralisieren	<b>/36 Crystal Vanilla</b> Geeignet für alle Farbstufen, um elegante, cremige Goldtöne zu erzielen	<b>/96 Sienna Beige</b> Ideal für alle Farbstufen, um ein zartes Rosébeige mit einem Hauch Violett zu erzielen und so ein neutrales bis warmes Blond abzurunden	<b>/86 Booster</b> Intensiviert die Neutralisierung von Gold- und Gold-Orangereflexen. 1-5g pro 30g des gewählten Toners beimischen. <b>Achtung:</b> Um ihn allein anzuwenden, ist er zu intensiv!
Aufgehellt auf Stufe 9-10					
Aufgehellt auf Stufe 8-9					
Aufgehellt auf Stufe 7-8					

### SO FUNKTIONIERT'S:











	Einsatzbereiche	Mischungsverhältnis	Entwickler	Einwirkzeit
<b>Express Gloss</b>	Schnell und zuverlässig, mit PLEX-Technologie – für perfekte Blondergebnisse	<b>1:2</b>	<b>1,9%</b>	Längere Einwirkzeit über 5 Minuten schafft zusätzliche Neutralisierung. Die Ergebnisse können dadurch tiefer und gesättigter wirken.
<b>Express Gloss + Base Breaker</b>	Für intensivere Ergebnisse. Der naturfarbene Ansatz wird sanft aufgehellt bei gleichzeitiger Tönung der Längen und Spitzen. Gleicht Farbübergänge aus – für Premium-Blondergebnisse	<b>1:2</b>	<b>4%</b>	

\* Instrumenteller Test des Kämmwiderstands bei BlondorPlex + BlondorPlex Cream Toner im Vergleich zu BlondorPlex allein.

# BLONDOR

Profi-Aufhellungsprodukte für alle Anwendungstechniken



Produkte	Vorteile	Techniken	Mischungsverhältnis
<p><b>BlondorPlex</b></p> <p>Hero</p>  <p>Aufhellung um bis zu 9 Stufen</p>	<ul style="list-style-type: none"> <li>› Unser stärkster Premium-Aufheller für maximale Ergebnisse</li> <li>› Anti-Gelbstich-Komplex</li> <li>› Mit PLEX-Technologie für bis zu 97% weniger Haarbruch*</li> <li>› <b>NEU:</b> vegane Rezeptur</li> </ul> <p><small>* Bei Anwendung von WellaPlex N°2 mit BlondorPlex im Vergleich zu BlondorPlex alleine.</small></p>	<p>Für alle Anwendungstechniken und klare Blondergebnisse – bei allen Haartypen und -strukturen</p>	 <p><b>1 : 1,5</b> BIS 1:2</p>
<p><b>Blondor Powder</b></p>  <p>Aufhellung um bis zu 7 Stufen</p>	<ul style="list-style-type: none"> <li>› Kontrollierte, zuverlässige und klare Aufhellung</li> <li>› Anti-Gelbstich-Komplex</li> <li>› Cremige Konsistenz</li> </ul>	<p>Für alle Anwendungstechniken und klare Blondergebnisse – bei allen Haartypen und -strukturen</p>	 <p><b>1 : 1,5</b></p>
<p><b>Blondor Soft Blonde Cream</b></p>  <p>Aufhellung um bis zu 7 Stufen</p>	<ul style="list-style-type: none"> <li>› Sanfte Cremebondierung mit Ölkomponente</li> <li>› Anti-Gelbstich-Komplex</li> <li>› Kopfhaut schützende Lipide</li> </ul>	<p>Speziell zur Anwendung auf der Kopfhaut – bei allen Haartypen und -strukturen</p>	 <p><b>1 : 1,5</b> BIS 1:2</p>
<p><b>Blondor Freelights</b></p>  <p>Aufhellung um bis zu 7 Stufen</p>	<ul style="list-style-type: none"> <li>› Premium-Blondierung für Präzision bei Freehandtechniken</li> <li>› Kein Aufquellen dank ACTIFUSE® Network*</li> </ul> <p><small>* Im Vergleich zu Blondor Multi-Blonde Powder, Blondor Soft Blonde Cream.</small></p>	<p>Für alle Freehandtechniken. Aufhellen ohne Folien für alle Haartypen und -strukturen</p>	 <p><b>1 : 1</b> BIS 1:3 <b>EMPFEHLUNG: 1:1,5</b></p>
<p><b>Magma</b></p>  <p>Aufhellung um bis zu 6 Stufen</p>	<ul style="list-style-type: none"> <li>› Aufhellen und Nuancieren in einem Schritt</li> <li>› Für bereits coloriertes oder unbehandeltes Haar</li> </ul>	<p>Highlights, Freehand, Aufhellen ohne Folien</p>	 <p><b>1 : 1,5</b> <b>1 : 1,5</b> BIS 1:2</p>